



## Patientin / Patient:

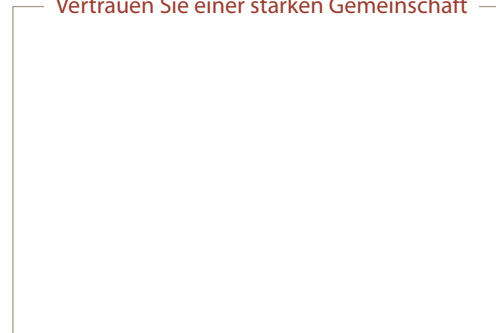
- Bitte die Probe mit Namen und Geburtsdatum beschriften
- Probe in dem mitgelieferten PE-Beutel verpacken und verschließen
- Beutel mit Probe spätestens am nächsten Tag bis morgens in der Praxis wieder abgeben und bringen Sie bitte Ihre Versichertenkarte mit

Bei Fragen wenden Sie sich bitte an Ihre behandelnde Praxis.

## Praxis:

- Bitte Namen auf der Probe kontrollieren
- ausgefüllten 10er Laborschein mit in das Außenfach des PE-Beutels stecken

Vertrauen Sie einer starken Gemeinschaft



Nachweis von

# BLUT IM STUHL

Quantitativer immunologischer Stuhltest (iFOBT)

**MVZ** Göttingen  
Medizinisches Versorgungszentrum

Medizinisches Versorgungszentrum  
Göttingen  
Kasseler Landstraße 25a  
37081 Göttingen

Telefon 0551 99 88 8 20  
Fax 0551 99 88 8 61  
Email info@mvz-goettingen.de  
Web www.mvz-goettingen.de

Kinderwunsch  
Dysplasiesprechstunde  
Labordiagnostik  
Pathologie  
Zytologie

G3.28.03/01710

LABORDIAGNOSTIK

**Darmkrebs** ist vermeidbar, wenn er rechtzeitig erkannt wird

Jedes Jahr sterben in Deutschland 26.000 Menschen an **Darmkrebs**, ca. 62.000 erkranken neu. Dabei hat kein anderer Tumor so gute Möglichkeiten, vermieden zu werden. Wird er rechtzeitig erkannt, kann er geheilt werden.



## Früherkennung

Die größte Sicherheit, **Darmkrebs** zu erkennen, ist bei der Vorsorge-Darmspiegelung (Koloskopie) gegeben. Diese wird ab dem 56. Lebensjahr von den Krankenkassen angeboten. Die Spiegelung kann in einem Abstand von 10 Jahren wiederholt werden. Ab dem 50. Lebensjahr besteht Anspruch auf einen Test zum Nachweis von Blut im Stuhl.

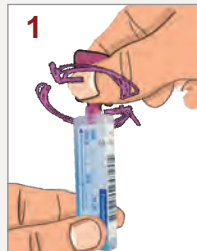
## Quantitativer immunologischer Stuhltest (iFOBT)

Der Test ist eine sinnvolle Alternative zur Koloskopie, wenn Sie diese Untersuchung nicht möchten oder das entsprechende Alter noch nicht erreicht haben. Dieses moderne Verfahren hat eine hohe Nachweisgrenze gegen Tumore und deren Vorstufen.


LABORDIAGNOSTIK

## Probennahme leicht gemacht

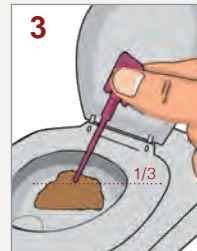
Vor der Testdurchführung das Etikett am Probenbehälter mit Vor- und Zuname, Geburtsdatum und Datum der Probennahme beschriften.



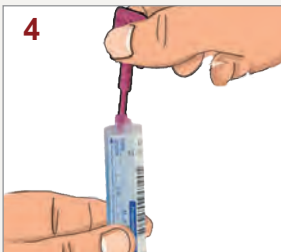
1 Kappe des Probenbehälters abschrauben.



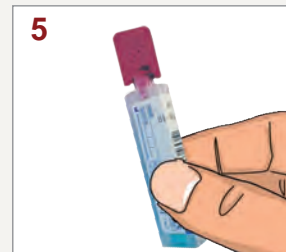
2 Mit dem Stäbchen an drei verschiedenen Stellen in den Stuhl stechen.



3 Stäbchen jeweils nur bis zu 1/3 einführen, da Probe sonst unbrauchbar.



4 Stäbchen zurück in den Probenbehälter stecken. Der überflüssige Stuhl wird automatisch entfernt.



5 Zuschrauben und gut schütteln. Anschließend die Probe möglichst umgehend **an die Praxis** zurückgeben.

## Probennahme

Eine Diät brauchen Sie mit diesem besonderen Verfahren nicht mehr einzuhalten. Nur während der Regelblutung und bis 3 Tage danach, während der **Schwangerschaft**, bei **Durchfall** oder bei **akut blutenden Hämorrhoiden** diesen Test **nicht** durchführen.

### Taking samples

No need to diet anymore with this special method! Do not implement this test during, and 3 days after menstruation / menorrhoea, in case of diarrhoea or in case of severe / acute bleeding haemorrhoids.

### Pobieranie próby

W tym postępowaniu zachowanie diety nie jest konieczne. Testu nie należy przeprowadzać podczas i 3 dni po menstruacji, przy bieguncie oraz przy krwawiących hemoroidach.

### Numune alınması

Bu özel yöntemle bir diyet tutmanıza gerek yok. Ancak adet kanaması süresinde ve 3 gün sonrasında kadar, ishal veya akut kanayan hemoroitlerde kullanmayın.

### Tomar muestra

Con este método especial no mas es necesario de hacer una dieta. Atención: No usar durante y 3 días después de la menstruación, en caso de diarrea o en caso agudo de hemorroides sangrantes.